

Published on ADAGP (<https://www.adagp.fr>)

[Accueil](#) > [L'ADAGP](#) > Chiffres clés

---

# L'ADAGP EN CHIFFRES

---

# @dagp en chiffres

Au 31 mai 2021

12 954

Artistes vivants

15 535

membres directs



2 581

successions

113 nationalités  
70 pays

1 161

nouveaux adhérents  
cette année

Plus de

200 000

artistes représentés  
dans le monde

60

Salariés



12,6%

de frais de  
fonctionnement



45,1 M€

de droits perçus  
en 2020

Plus de 40

disciplines  
artistiques



50

Sociétés sœurs  
à l'étranger

Plus de 100

festivals, salons et autres  
actions soutenus chaque  
année grâce à l'action culturelle



415

et maisons  
de vente aux enchères  
administrées pour le droit de suite



800  
galeries



130

titres de presse  
sous contrat



209

musées, centres d'art  
et fondations  
sous convention



Plus de 1 000

longs-  
métrages  
autorisés



275

Contrats  
avec des diffuseurs TV



38 800

Images répertoriées  
dans le fonds  
iconographique  
de l'ADAGP

Plus de 2 000

retraits annuels  
d'œuvres  
contrefaisantes  
en ligne

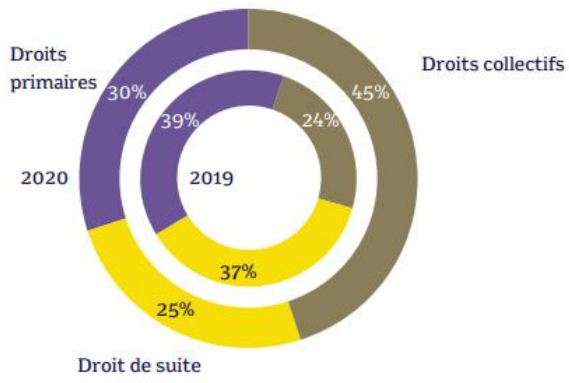


# L'ADAGP : DONNÉES CLÉS

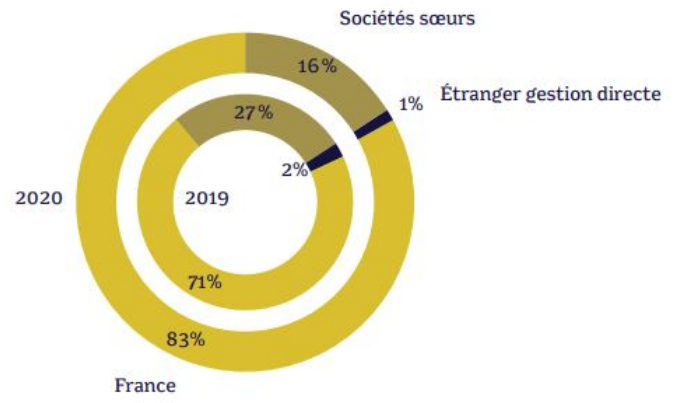
LES PERCEPTIONS AU 31/12/2020

Montant en €	2020
<b>DROIT DE SUITE</b>	<b>11 468 650</b>
France	8 381 558
Sociétés Sœurs	3 061 084
Étranger gestion directe	26 007
<b>DROITS DE REPRODUCTION</b>	<b>25 470 723</b>
France	22 060 466
Droits primaires	2 907 934
Droit de prêt	92 447
Droit de reprographie	571 913
Copie privée	18 488 171
Sociétés Sœurs	3 137 824
Droits primaires	2 179 692
Droits collectifs	958 132
Étranger gestion directe	272 434
Droits primaires	272 434
<b>DROITS DE REPRÉSENTATION</b>	<b>8 225 424</b>
France	6 909 348
Télédiffusion et cinéma	5 607 476
Multimédia	1 301 872
Sociétés Sœurs	1 185 445
Télédiffusion et cinéma	938 368
Multimédia	247 077
Étranger gestion directe	130 631
Télédiffusion et cinéma	46 241
Multimédia	84 389
<b>DROITS FACTURÉS</b>	<b>45 164 797</b>

Perceptions par type de droits



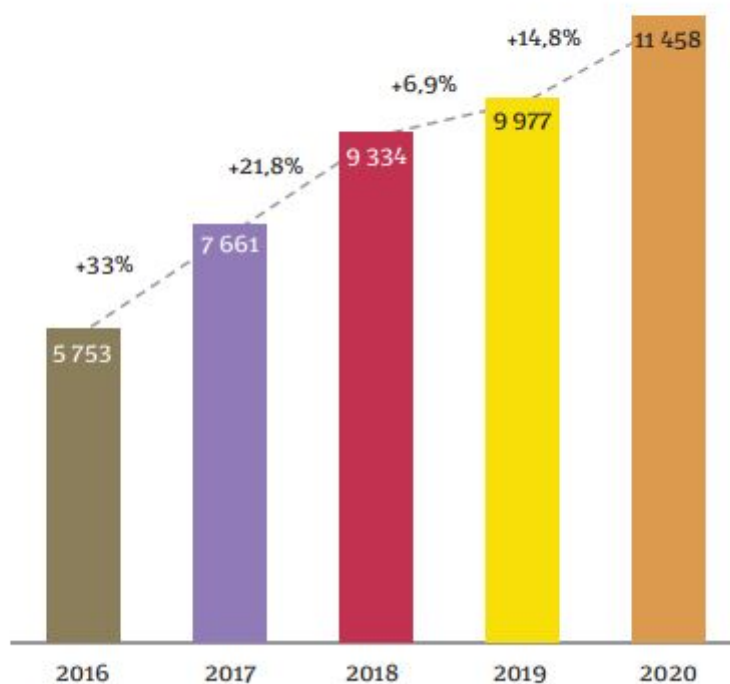
Perceptions par origine géographique



## LES RÉPARTITIONS 2020

Montant en €	2020
<b>DROIT DE SUITE</b>	<b>11 078 473</b>
France	8 237 369
Sociétés Sœurs	2 815 274
Étranger Gestion directe	25 831
<b>DROITS DE REPRODUCTION</b>	<b>12 710 423</b>
France	9 797 186
Droits primaires	2 378 052
Droit de prêt	89 951
Droit de reprographie	544 199
Copie privée	6 784 985
Sociétés Sœurs	2 529 370
Droits primaires	1 473 050
Éducation	16 272
Droit de prêt	21 233
Droit de reprographie	445 374
Copie privée	573 440
Étranger gestion directe	383 867
Droits primaires	383 867
<b>DROITS DE REPRÉSENTATION</b>	<b>7 196 074</b>
France	6 377 429
Télédiffusion et cinéma	5 254 864
Multimédia	1 122 566
Sociétés Sœurs	779 867
Télédiffusion et cinéma	612 637
Multimédia	167 230
Étranger gestion directe	38 778
Télédiffusion et cinéma	30 696
Multimédia	8 081
<b>DROITS RÉPARTIS</b>	<b>30 984 970</b>
Sommes affectées à l'Action culturelle 2021	3 453 718
Sommes affectées à l'Action culturelle 2022	922 837
Commissions des sociétés sœurs	1 332 331
<b>Total répartitions</b>	<b>36 693 856</b>

## Évolution du nombre d'auteurs membres directs payés



## LES AUTEURS DE L'ADAGP

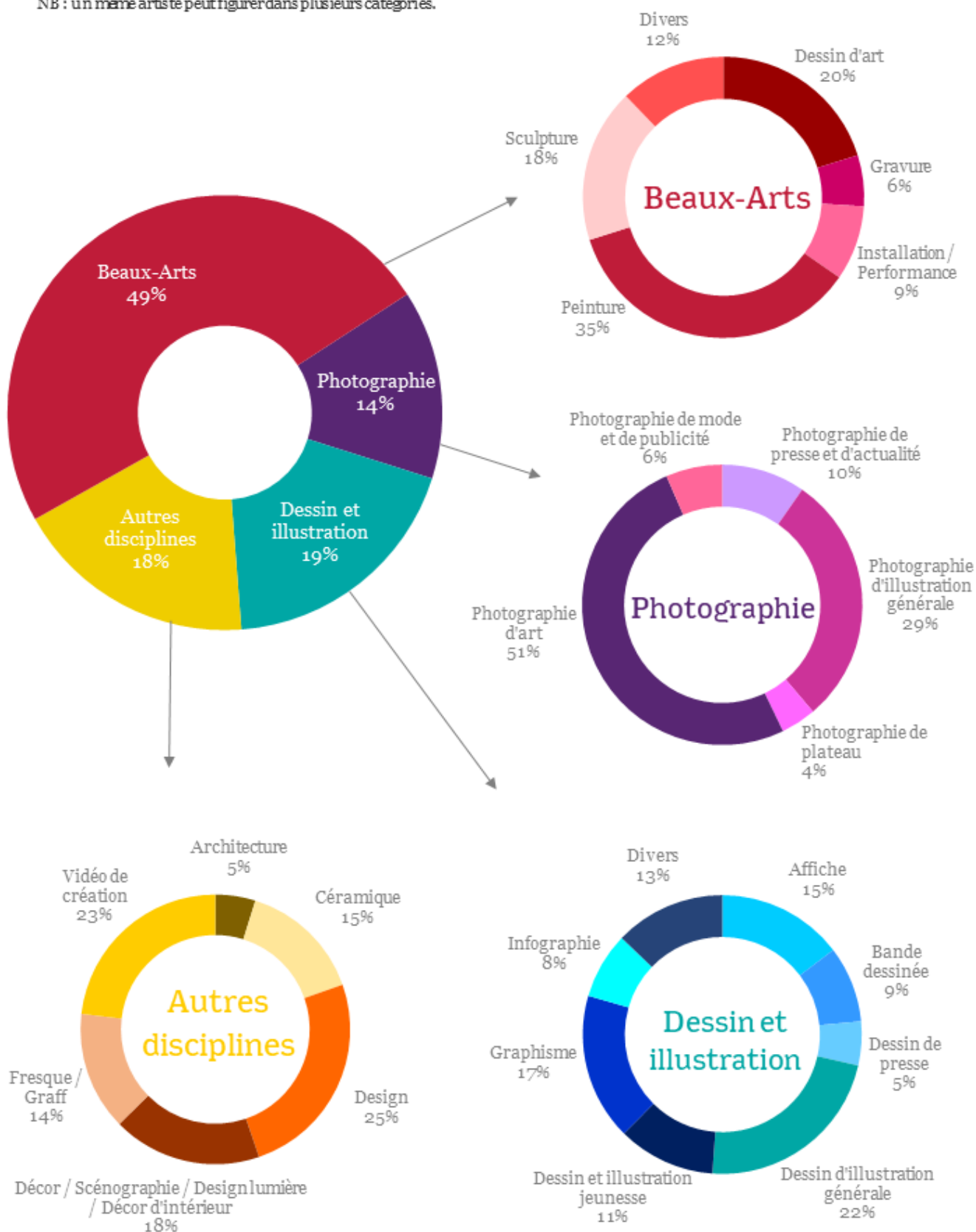
---



# Activité des artistes de l'@dagp par discipline

au 31 mai 2021

NB : un même artiste peut figurer dans plusieurs catégories.



*NB : un même artiste peut figurer dans plusieurs catégories.*

---